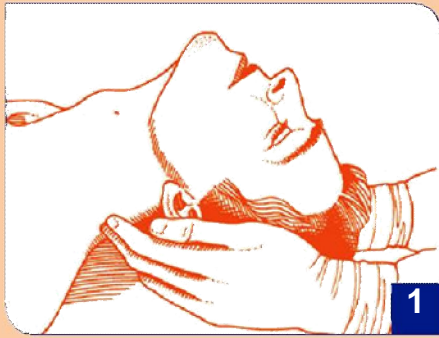


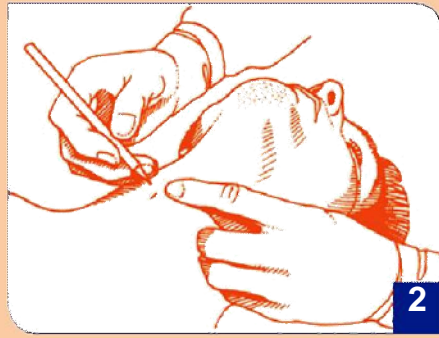
Mini-Trach[®] II – Методика Сельдингера

Использование набора Mini-Trach[®] II – Методика Сельдингера



1

Поместите пациента в положение лежа на спине и, обеспечив достаточную опору, разогните шею. Встаньте за головой пациента.



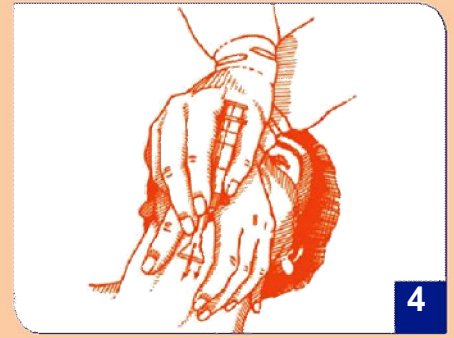
2

Очистите кожу антисептиком и пальпацией определите локализацию перстнещитовидной связки.



3

Скальпелем сделайте вертикальный разрез кожи на 1 см.



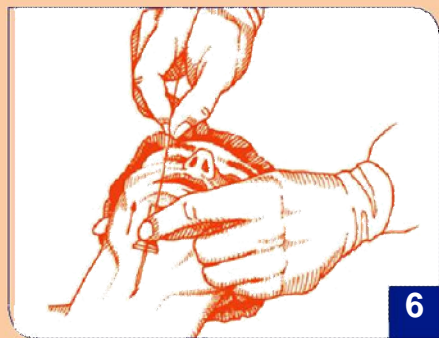
4

Наденьте скошенную иглу G16 на шприц. Зафиксируйте трахею и затем введите иглу вертикально (срез иглы направлен каудально) сквозь перстнещитовидную связку. Вводите иглу, пока аспирация воздуха не подтвердит правильное положение в трахее.



5

Осторожно снимите шприц, сохраняя положение иглы. Затем введите гибкий конец металлического проводника через иглу, по-прежнему находящуюся в трахее.



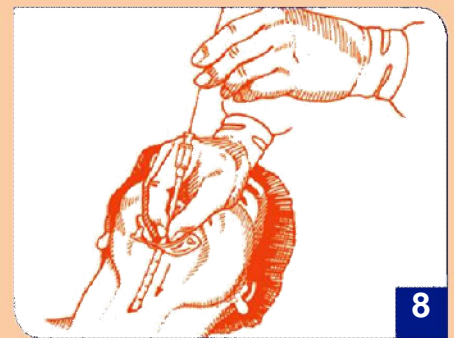
6

Аккуратно удалите иглу, сохраняя положение проводника. Убедитесь, что проводник остался в трахее.



7

Наденьте изогнутый расширитель на металлический проводник и проведите его через перстнещитовидную связку.



8

Осторожно удалите расширитель, сохраняя положение проводника, который должен остаться в трахее. Затем введите по проводнику интродьюсер с канюлей Mini-Trach и плотно вставьте их в трахею.



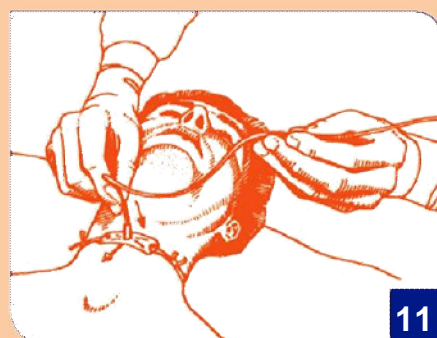
9

Удалите интродьюсер и проводник, удерживая канюлю, прижав ее фланец к коже.



10

Зафиксируйте канюлю с помощью прилагающейся тесьмы.



11

Присоедините 15-мм коннектор к канюле. Используйте аспирационный катетер для удаления крови и секрета.



ИНФОРМАЦИЯ, СОДЕРЖАЩАЯСЯ В ДАННОМ ПРОСПЕКТЕ, ЯВЛЯЕТСЯ ВЕРНОЙ НА МОМЕНТ ПЕЧАТИ. SMITHS MEDICAL ОСТАВЛЯЕТ ЗА СОБОЙ ПРАВО ВНОСИТЬ ПОСЛЕДУЮЩИЕ ИЗМЕНЕНИЯ В ПРОДУКЦИЮ.

TR194457FR-0912

Данный документ предназначен только для медицинских работников

Smiths Medical является частью международной технологической группы Smiths Group plc. Продукция, описанная в данном документе, может не быть зарегистрирована или представлена во всех странах. Mini-Trach и изобразительные знаки Portex и Smiths Medical являются торговыми марками Smiths Medical. Символ ® обозначает, что товарный знак зарегистрирован в Патентном ведомстве США и некоторых других стран.

©2012 Smiths medical. Все права защищены.

PORTEX